

CUBE S NET

Θερμοστάτης Wi-Fi

3319126

4600600511xx
4600600534xx



ARISTON

**ISTRUZIONI DI INSTALLAZIONE ED USO
ΟΔΗΓΙΕΣ ΕΓΚΑΤΑΣΤΑΣΗΣ ΚΑΙ ΧΡΗΣΗΣ
INSTRUCCIONES DE INSTALACIÓN Y USO
INSTRUÇÕES DE INSTALAÇÃO E USO
FELSZERELÉSI ÉS HASZNÁLATI UTASÍTÁS
KURULUM VE KULLANIM TALİMATLARI
INSTRUKCJA INSTALACJI I OBSŁUGI
РУКОВОДСТВО ПО МОНТАЖУ И ЭКСПЛУАТАЦИИ
INSTRUCȚIUNI DE INSTALARE ȘI UTILIZARE**

1. ΓΕΝΙΚΑ

Σας ευχαριστούμε που επιλέξατε το Ariston Net, το σύστημα που σχεδιάστηκε και κατασκευάστηκε από την Ariston για να προσφέρει μια εντελώς νέα εμπειρία στη χρήση των συστημάτων οικιακής θέρμανσης και ζεστού νερού χρήσης. Το σύστημα Ariston Net σας επιτρέπει να ενεργοποιείτε, απενεργοποιείτε και ελέγχετε τη θερμοκρασία της οικιακής θέρμανσης και του ζεστού νερού στο σπίτι ανά πάσα στιγμή από το κινητό σας τηλέφωνο ή τον υπολογιστή.

Παρακολουθεί συνεχώς την κατανάλωση ενέργειας και μειώνει τη δαπάνη σας, ενώ ταυτόχρονα σας ειδοποιεί σε πραγματικό χρόνο για κάθε δυσλειτουργία του λέβητα.

Επίσης, όταν ενεργοποιηθεί η υπηρεσία τηλεβοήθειας, το κέντρο εξυπηρέτησης έχει τη δυνατότητα να επιλύσει από μακριά τα περισσότερα προβλήματα. Για περισσότερες πληροφορίες, ανατρέξτε στον ιστότοπο του Ariston Net: www.ariston.com/gr/ariston_net_via_εξυπνο_σπιτι ή καλέστε στο **210 9512922/23**.

2. ΚΑΝΟΝΕΣ ΑΣΦΑΛΕΙΑΣ

ΠΡΟΣΟΧΗ

Το παρόν εγχειρίδιο αποτελεί ουσιαστικό και αναπόσπαστο τμήμα του προϊόντος και πρέπει πάντα να διατηρείται με προσοχή μαζί με το προϊόν, ακόμη και στην περίπτωση που αυτό μεταφερθεί σε άλλο ιδιοκτήτη ή χρήστη, ή όταν χρησιμοποιείται με μια διαφορετική εφαρμογή.

Μην χρησιμοποιείτε το προϊόν για κανέναν άλλο λόγο εκτός αυτού που προσδιορίζεται στο παρόν εγχειρίδιο. Ο κατασκευαστής δεν φέρει καμιά ευθύνη για τυχόν ζημιές/βλάβες που προκύπτουν από εσφαλμένη χρήση του προϊόντος ή αδυναμία εγκατάστασής του σύμφωνα με τις παρούσες οδηγίες. Κάθε εργασία συντήρησης στο προϊόν πρέπει να εκτελείται αποκλειστικά από εξειδικευμένο προσωπικό και με τη χρήση μόνο αυθεντικών ανταλλακτικών.

Ο κατασκευαστής δεν φέρει καμιά ευθύνη για τυχόν ζημιές/βλάβες που προκύπτουν από την αδυναμία τήρησης των παρόντων οδηγιών, γεγονός που μπορεί να επηρεάσει την ασφάλεια της εγκατάστασης.

ΣΥΜΒΟΛΑ:



Τυχόν αδυναμία συμμόρφωσης προς την παρούσα προειδοποίηση μπορεί να επιφέρει ατομικό τραυματισμό ή ακόμη και θάνατο.



Τυχόν αδυναμία συμμόρφωσης προς την παρούσα προειδοποίηση μπορεί να επιφέρει σοβαρή βλάβη σε αντικείμενα και φυτά ή τραυματισμό ζώων.

Ο κατασκευαστής δεν φέρει καμιά ευθύνη για τυχόν ζημιές/βλάβες που προκύπτουν από εσφαλμένη χρήση του προϊόντος ή αδυναμία εγκατάστασης σύμφωνα με τις παρούσες οδηγίες.

Μην προβαίνετε σε ενέργειες που περιλαμβάνουν μετακίνηση της συσκευής από τη θέση εγκατάστασης.



Ζημιά στη συσκευή.

Μην ανεβαίνετε σε καρέκλες, скаμπτό, σκάλες ή ασταθή αντικείμενα για να καθαρίσετε τη συσκευή.



Ατομικός τραυματισμός λόγω πτώσης από ύψους ή από τραυματισμό (φορητές σκάλες που κλείνουν).

Μην χρησιμοποιείτε εντομοκτόνα, διαλύτες ή διαβρωτικά απορρυπαντικά για να καθαρίσετε τη συσκευή.



Ζημιά στα πλαστικά ή στα βαμμένα τμήματα.

Μην χρησιμοποιείτε τη συσκευή για κανέναν άλλο σκοπό εκτός της συνήθους οικιακής χρήσης.



Ζημιά στη συσκευή εξαιτίας λειτουργικές υπερφόρτωσης. Ζημιά σε αντικείμενα εξαιτίας εσφαλμένης χρήσης.

Μην επιτρέπτε σε παιδιά ή άπειρα άτομα να χειρίζονται τη συσκευή.



Ζημιά στη συσκευή εξαιτίας εσφαλμένης χρήσης.

Κατά τις εργασίες καθαρισμού, συντήρησης και σύνδεσης, πρέπει οπωσδήποτε να αποσυνδέετε τη συσκευή από την τροφοδοσία βγάζοντάς το από την πρίζα. Ατομικός τραυματισμός λόγω ηλεκτροπληξίας.



ΠΡΟΣΟΧΗ!

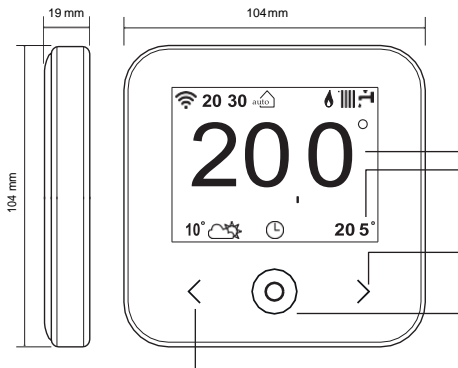
Η συσκευή μπορεί να χρησιμοποιηθεί από παιδιά μεγαλύτερα των 8 ετών και από άτομα με μειωμένες φυσικές, αισθητηριακές ή νοητικές ικανότητες, ή από άτομα που δεν διαθέτουν επαρκή πείρα και την απαραίτητη γνώση, υπό την προϋπόθεση ότι επιτηρούνται ή έχουν λάβει γνώση των οδηγιών ασφαλούς χρήσης της συσκευής και των σχετικών κινδύνων.

Τα παιδιά δεν πρέπει να παίζουν με τη συσκευή. Μην επιτρέπτε σε παιδιά που επιτηρούνται να καθαρίζουν ή να χειρίζονται την συσκευή.

ΠΡΟΣΟΧΗ!

Πιθανός κίνδυνος έκρηξης αν οι μπαταρίες αντικατασταθούν από άλλες λάθος τύπου. Οι μπαταρίες πρέπει να απορρίπτονται ξεχωριστά από τα συνήθη απόβλητα για ειδική επεξεργασία.

3. CUBES NET



ΣΥΜΒΟΛΑ:

-  Wi-Fi
-  Χειμώνας
-  Καλοκαίρι
-  Μόνο θέρμανση
-  Ψύξη
-  Σύστημα OFF
-  Προγραμματισμός
-  Χειροκίνητη λειτουργία
-  Παράκαμψη

Χρησιμοποιήστε τον ακόλουθο σύνδεσμο για να κατεβάσετε το εγχειρίδιο:
www.ariston.com/gr/cube_s_net

ΘΘΘΗ:

- ΠΡΑΓΜΑΤΙΚΗ ΘΕΡΜΟΚΡΑΣΙΑ ΔΩΜΑΤΙΟΥ
- ΡΥΘΜΙΣΜΕΝΗ ΘΕΡΜΟΚΡΑΣΙΑ ΔΩΜΑΤΙΟΥ

ΔΕΞΙ ΒΕΛΟΣ:









- ΑΥΞΗΣΗ ΤΙΜΗΣ
- ΚΥΛΙΣΗ ΠΡΟΣ ΤΑ ΚΑΤΩ

ΚΕΝΤΡΙΚΟ ΠΛΗΚΤΡΟ (ΜΠΛΕ):

- ΕΠΙΒΕΒΑΙΩΣΗ ΥΠΟΔΕΙΞΗΣ Ή ΕΠΙΛΟΓΗΣ
- ΦΩΣ ΠΟΥ ΑΝΑΒΟΣΒΗΝΕΙ: ΣΦΑΛΜΑ Ή ΦΟΡΤΙΣΗ ΜΠΑΤΑΡΙΑΣ

ΑΡΙΣΤΕΡΟ ΒΕΛΟΣ:

- ΜΕΙΩΣΗ ΤΙΜΗΣ
- ΚΥΛΙΣΗ ΠΡΟΣ ΤΑ ΠΑΝΩ

-  Ενεργοποίηση λειτουργίας διακοπών
-  Ένδειξη παρουσίας φλόγας
-  Εξωτερική θερμοκρασία
-  Δελτίο καιρού Internet
-  Ενεργοποίηση λειτουργίας AUTO
-  Ένδειξη σφάλματος
-  Οθόνη κλειδωμένη
-  Αντίσταση

Η εγκατάσταση του CUBE S NET και η ενεργοποίηση των υπηρεσιών Ariston Net γίνονται γρήγορα και εύκολα: μόνο με 3 βήματα!

**ΕΓΚΑΤΑΣΤΑΣΗ
CUBE S NET**

**ΚΑΤΑΧΩΡΗΣΗ
ΛΟΓΑΡΙΑΣΜΟΥ**

**ON-LINE ΚΑΤΑΧΩΡΗΣΗ
ΠΡΟΪΟΝΤΟΣ**

Ο όρος “Τηλεβοήθεια” (TB) σημαίνει την υπηρεσία του Κέντρου Τεχνικής Βοήθειας, που προσφέρει όλες τις λειτουργίες απομακρυσμένης υποστήριξης. Ο όρος “Τηλεχειρισμός” (TX) σημαίνει την υπηρεσία που προσφέρεται στον τελικό χρήστη μέσω της οποίας παρακολουθεί και ρυθμίζει τη συσκευή Ariston μέσω μιας εφαρμογής κινητού τηλεφώνου ή μιας διαδικτυακής πύλης.

4. ΕΓΚΑΤΑΣΤΑΣΗ CUBE S NET

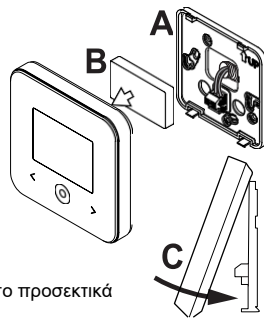
Επειδή η συσκευή ανιχνεύει τη θερμοκρασία του χώρου, αρκετοί παράγοντες θα πρέπει να λαμβάνονται υπόψη κατά την επιλογή του σημείου εγκατάστασης. Τοποθετήστε τη συσκευή μακριά από πηγές θερμότητας (καλοριφέρ, ηλιακό φως, τζάκι, κ.λπ.) καθώς επίσης και από ρεύματα, πόρτες και παράθυρα που θα μπορούσαν να επηρεάσουν τις ενδείξεις της θερμοκρασίας. Η συσκευή πρέπει να εγκαθίσταται περίπου 1,5 μέτρο πάνω από το επίπεδο του δαπέδου.

⚠ ΠΡΟΣΟΧΗ!

Η εγκατάσταση πρέπει να πραγματοποιείται από εξειδικευμένο τεχνικό. Πριν από κάθε σύνδεση, απενεργοποιήστε την τροφοδοσία του λέβητα από τον εξωτερικό διακόπτη δυο θέσεων.

Εγκαταστήστε το προϊόν σε χώρο με φυσιολογικά επίπεδα μόλυνσης.


- Ασφαλίστε τη βάση του CUBE S NET (A) στον τοίχο και συνδέστε το ζεύγος καλωδίων στο σφινγκτήρα ακροδεκτών για να συνδέσετε τον λέβητα μέσω του BUS.
- Εισάγετε την μπαταρία στη θέση της (B).
- Επανατοποθετήστε το CUBE S NET στη βάση του (C) πιέζοντάς το προσεκτικά προς τα κάτω.



5. ΚΑΤΑΧΩΡΗΣΗ ΛΟΓΑΡΙΑΣΜΟΥ

- Πριν την έναρξη της διαδικασίας διαμόρφωσης Wi-Fi, ελέγξτε ότι η υπηρεσία **Ariston Net** είναι διαθέσιμη στη χώρα σας και ότι είστε συνδεδεμένοι στο Internet.
- Κατεβάστε την εφαρμογή Ariston Net από το Stores. Ανοίξτε την εφαρμογή και καταχωρήστε το λογαριασμό σας εισάγοντας τα ζητούμενα στοιχεία.
- Επιλέξτε τον σύνδεσμο στο μήνυμα υποδοχής για ενεργοποίηση του νέου λογαριασμού.

ΠΡΟΣΟΧΗ! Το Ariston Net υποστηρίζει τα εξής πρωτόκολλα ασφαλείας Wi-Fi: WEP, WPA/WPA2 Personal



6. ΣΥΝΔΕΣΗ ΣΤΟ INTERNET ΚΑΙ ΚΑΤΑΧΩΡΗΣΗ ΠΡΟΪΟΝΤΟΣ

1. Αφού εγκαταστήσετε το προϊόν, ενεργοποιήστε το σύστημα θέρμανσης. Το CUBE S NET ενεργοποιείται και η οθόνη δείχνει "Επιλογή γλώσσας". Ακολουθήστε τη διαδικασία βασικής διαμόρφωσης μέχρι να ειδοποιηθείτε να διαμορφώσετε το δίκτυο Wi-Fi.
2. Αν δεν διαμορφώσατε τη σύνδεση Wi-Fi κατά την πρώτη εκκίνηση, πηγαίνετε στο μενού "Συνδεσιμότητα", επιλέξτε "Wi-Fi ON/OFF" και πιέστε "ON". Το μενού συνδεσιμότητας θα εμφανίσει τη νέα επιλογή "διαμόρφωση δικτύου". Επιλέξτε το και ακολουθήστε τις οδηγίες.




ΣΗΜΑΝΤΙΚΟ!

Κατά τη διάρκεια των διαδικασιών TX και TB που περιγράφονται στη συνέχεια, καλύτερα μην αλλάζετε την αρχική ρύθμιση DHCP = ON.

Η ρύθμιση DHCP=OFF πρέπει να επιλέγεται για δίκτυα διαμορφωμένα σε στατικό τρόπο IP.

6.1 Καθοδηγούμενη διαδικασία για ΤΗΛΕΧΕΙΡΙΣΜΟ (TX) με ή χωρίς την υπηρεσία ΤΗΛΕΒΟΗΘΕΙΑΣ (TB)

1. Ανοίξτε την εφαρμογή, συνδεθείτε με τον λογαριασμό σας και ακολουθήστε την καθοδηγούμενη διαδικασία. Η εφαρμογή για IOS/Apple θα ρωτήσει αν το υπό διαμόρφωση προϊόν είναι συμβατό με το Apple HomeKit. Πρέπει να το επιβεβαιώσετε.
2. Το προϊόν έχει συνδεθεί σωστά με το Internet και έχει καταχωρηθεί αν:
 - Η οθόνη δηλώνει επιτυχή σύνδεση με το ρούτερ και το Internet
 - Η εφαρμογή εμφανίζει ένα μήνυμα που επιβεβαιώνει ότι το προϊόν έχει καταχωρηθεί.
 - Η οθόνη εμφανίζει τη βασική εικόνα με σταθερό το εικονίδιο “”.
3. Τώρα μπορείτε να ελέγξετε τη συσκευή Ariston από μακριά με τη βοήθεια της εφαρμογής ενός κινητού τηλεφώνου ή μέσω της διαδικτυακής πύλης www.ariston-net.remotethermo.com.

ΣΗΜΑΝΤΙΚΟ:

Μπορείτε να χρησιμοποιήσετε το Ariston Net με αρκετές συσκευές ταυτόχρονα: απλώς εισάγετε τα ίδια στοιχεία σύνδεσης. Η εφαρμογή περιλαμβάνει μια επιλογή για την καταχώρηση περισσότερων του ενός CUBE S NET από τον ίδιο λογαριασμό χρήστη.

6.2 Διαδικασία με βάση το λογισμικό πλοήγησης για ΤΗΛΕΒΟΗΘΕΙΑ (TB) χωρίς ΤΗΛΕΧΕΙΡΙΣΜΟ (TX)

Ανοίξτε τις ρυθμίσεις δικτύου του κινητού σας και επιλέξτε «Remote Gw Thermo-XXXXXX».


ANDROID

- ΓΙΑ ΕΦΑΡΜΟΓΗ: ανοίξτε την εφαρμογή Ariston net, χωρίς να συνδεθείτε, και ακολουθήστε την καθοδηγούμενη διαδικασία.
- ΓΙΑ ΛΟΓΙΣΜΙΚΟ ΠΛΟΗΓΗΣΗΣ: ανοίξτε το λογισμικό πλοήγησης, εισάγετε 192.168.1.1 στη γραμμή διευθύνσεων, επιλέξτε το δίκτυο wifi και εισάγετε τον κωδικό πρόσβασης.
Καλύτερα μην αλλάζετε τις αρχικές ρυθμίσεις.

IOS

- Το λειτουργικό σύστημα IOS θα προτείνει αυτόματα τα επόμενα βήματα που απαιτούνται για τη σύνδεση του προϊόντος στο Internet


Το προϊόν έχει συνδεθεί σωστά με το Internet και έχει καταχωρηθεί αν:

- Η οθόνη δηλώνει επιτυχή σύνδεση με το ρούτερ και το Internet
- Η οθόνη εμφανίζει τη βασική εικόνα με σταθερό το εικονίδιο “”.

ΠΡΟΣΟΧΗ:

Αφού επιβεβαιώσετε τη διαδικασία, η συσκευή σας (κινητό, PC, τάμπλετ ...) θα αποσυνδεθεί αυτόματα από το δίκτυο Remote GW Thermo. Ίσως εμφανιστεί μια σελίδα σφάλματος στο παράθυρο του λογισμικού πλοήγησης. Αγνοήστε την.

6.3 Ανεπιτυχής διαμόρφωση ή ανάγκη ενημέρωσης


Αν η διαμόρφωση δεν είναι επιτυχημένη, το CUBE S NET θα εμφανίσει το εικονίδιο “”.
Επαναλάβετε τις προηγούμενες διαδικασίες.


Η διαμόρφωση του δικτύου πρέπει να επαναλαμβάνεται κάθε φορά που πραγματοποιείτε μια μεταβολή στο δίκτυο του Internet στο σπίτι σας (αλλαγή κωδικού πρόσβασης, χρήστη, ρούτερ).


ΣΥΜΒΟΛΑ:

“AP” Σημείο Πρόσβασης ανοιχτό

“” Δεν υπάρχει σύνδεση ή λάθος διαμόρφωση θερμοστάτη

“” Θερμοστάτης συνδεδεμένος στο ρούτερ ή στο Internet αλλά όχι στο Cloud

“” Σωστή διαμόρφωση θερμοστάτη και σύνδεση με το Internet και το Cloud

“” Ενημέρωση λογισμικού σε εξέλιξη

6.4 Προγραμματισμός χρόνου και εμφάνιση ώρας

Όταν το Cube S Net συνδυάζεται με λέβητα που δεν διαθέτει δικό του εσωτερικό ρολόι, πρέπει να συνδεθεί στο Internet για να εμφανίζει την ώρα και να είναι δυνατός ο προγραμματισμός χρόνου με την εφαρμογή του Ariston Net.

Αν δεν υπάρχει σύνδεση με το Internet, δεν θα είναι διαθέσιμη ούτε η ώρα ούτε ο προγραμματισμός του χρόνου.

7. ΑΡΙΘΜΟΣ ΣΕΙΡΑΣ ΚΑΙ ΠΛΗΡΟΦΟΡΙΕΣ WI-FI

Αυτές οι πληροφορίες περιλαμβάνονται στο μενού “Συνδεσιμότητα”.

Για πρόσβαση στο μενού, πιάστε το πλήκτρο “☺” στο CUBE S NET και προχωρήστε με κύλιση προς τα κάτω στην επιλογή “Συνδεσιμότητα”. Έπειτα επιλέξτε “Στοιχεία συνδεσιμότητας”.

8. ΚΕΝΤΡΑ ΕΞΥΠΗΡΕΤΗΣΗΣ ARISTON

Τα Κέντρα Εξυπηρέτησης της Ariston διαθέτουν πρόσβαση στην πλατφόρμα Τηλεβοήθειας με την εισαγωγή των στοιχείων σύνδεσής τους στη πύλη Ariston Net: <https://www.ariston-net.remotethermo.com>

Για περισσότερες πληροφορίες σχετικά με την υπηρεσία, επικοινωνήστε με την δωρεάν γραμμή του Κέντρου Τεχνικών Συμβουλών της Ariston.

ΠΡΟΪΟΝ ΣΕ ΣΥΜΜΟΡΦΩΣΗ ΠΡΟΣ ΤΗΝ ΕΥΡΩΠΑΪΚΗ ΟΔΗΓΙΑ 2012/19/EU και τον ελληνικό νόμο 4496, (Τροποποίηση του ν. 2939/2001 για την εναλλακτική διαχείριση των συσκευασιών και άλλων προϊόντων, προσαρμογή στην Οδηγία 2015/720/ΕΕ, ρύθμιση θεμάτων του Ελληνικού Οργανισμού Ανακύκλωσης και άλλες διατάξεις)



Το σύμβολο του διαγραμμένου κάδου επί της συσκευής ή της συσκευασίας της σημαίνει ότι το προϊόν πρέπει να τυγχάνει χωριστής διαχείρισης από τα οικιακά απορρίμματα στο τέλος της ωφέλιμης ζωής του. Ο χρήστης πρέπει συνεπώς να μεταφέρει την παροπλισμένη συσκευή σε κατάλληλο σημείο για να απορριφθεί μαζί με ηλεκτροτεχνικά και ηλεκτρονικά απορρίμματα. Εναλλακτικά, η παροπλισμένη συσκευή μπορεί να μεταφερθεί στον πωλητή κατά την αγορά μιας νέας ισοδύναμης συσκευής. Τα ηλεκτρονικά προϊόντα με διαστάσεις μικρότερες των 25 cm μπορούν επίσης να απορριφθούν δωρεάν σε καταστήματα λιανικής πώλησης ηλεκτρονικού εξοπλισμού με έκταση μεγαλύτερη από 400 m², χωρίς την υποχρέωση αγοράς άλλων προϊόντων. Η σωστή συλλογή της παροπλισμένης συσκευής για την επακόλουθη ανακύκλωση, κατεργασία και οικολογική απόρριψή της βοηθά στην αποτροπή αρνητικών συνεπειών για το περιβάλλον και την ανθρώπινη υγεία και ταυτόχρονα ενθαρρύνει την επαναχρησιμοποίηση ή/και την ανακύκλωση των υλικών της.

Εγκαταστήστε το προϊόν σε χώρο με φυσιολογικά επίπεδα μόλυνσης.

Τεχνικά χαρακτηριστικά

Τροφοδοσία	BridgeNet® BUS 8 μέχρι 24V max. Μπαταρία ιόντων Λιθίου
Μπαταρία	3,7 VDC \pm 500 mAh
Κατανάλωση ρεύματος	≤30mA
Θερμοκρασία λειτουργίας	-0 μέχρι 40°C
Θερμοκρασία αποθήκευσης με μπαταρία	-10 μέχρι 45°C
Θερμοκρασία αποθήκευσης χωρίς μπαταρία	-20 μέχρι 70°C
Υγρασία	20% RH μέχρι 80% RH
Ακρίβεια ένδειξης θερμοκρασίας	+/- 0,5°C
Μήκος καλωδίου BUS και περιοχή διατομής ΣΗΜΕΙΩΣΗ: ΓΙΑ ΤΗΝ ΑΠΟΦΥΓΗ ΠΑΡΕΜΒΟΛΩΝ, ΧΡΗΣΙΜΟΠΟΙΗΣΤΕ ΘΩΡΑΚΙΣΜΕΝΟ ΚΑΛΩΔΙΟ Ή ΠΕΡΙΕΛΙΓΜΕΝΟ ΖΕΥΓΟΣ ΚΑΛΩΔΙΩΝ	max. 50 m ø min. 0,5 mm ²
Κατηγορία μόνωσης	III
Βαθμός προστασίας	IP 20
Διαστάσεις	103mm x 103mm x 19,1mm
Χρησιμοποιούμενη ζώνη συχνοτήτων	2400 MHz - 2483,5 MHz
Μέγιστη ισχύς στη ζώνη	+19 dBm
Κανάλια Wi-Fi	1-13

Κάρτα προϊόντος (μόνο με σύστημα bus BridgeNet)	
Όνομασία προμηθευτή	ARISTON
Μοντέλο ταυτοποίησης προμηθευτή	CUBE S NET
Τάξη ελέγχου θερμοκρασίας	V
Συμβολή ενεργειακή απόδοσης (%) για θέρμανση χώρου	+3%
Με προαιρετικό εξωτερικό αισθητήρα ή δελτίο καιρού μέσω Internet	
Τάξη ελέγχου θερμοκρασίας	VI
Συμβολή ενεργειακή απόδοσης (%) για θέρμανση χώρου	+4%
Σε σύστημα με 3 ζώνες με 2 αισθητήρες χώρου	
Τάξη ελέγχου θερμοκρασίας	VIII
Συμβολή ενεργειακή απόδοσης (%) για θέρμανση χώρου	+5%

OGGETTO: Dichiarazione di Conformità CE

Con il presente atto, Ariston Thermo S.p.A. (viale A.Merloni 45, 60044-Fabriano (AN), ITALY) dichiara che questo prodotto è conforme ai requisiti essenziali e alle altre disposizioni attinenti alla direttiva RED 2014/53/EU.

La Dichiarazione di Conformità completa è disponibile all'indirizzo:

<http://www.aristonthermo.com/en/download-area>

ΘΕΜΑ: Δήλωση Συμμόρφωσης ΕΕ

Με το παρόν έγγραφο, η Ariston Thermo S.p.A. (viale A.Merloni 45, 60044-Fabriano (AN), ITALY) δηλώνει ότι το παρόν προϊόν βρίσκεται σε συμμόρφωση προς τις απαραίτητες προϋποθέσεις καθώς και με άλλες διατάξεις της Οδηγίας RED 2014/53/EU.

Η πλήρης Δήλωση Συμμόρφωσης παρέχεται στην εξής ηλεκτρονική διεύθυνση:

<http://www.aristonthermo.com/en/download-area>

ASUNTO: Declaración de conformidad CE

Mediante el presente documento, Ariston Thermo S.p.A. (viale A.Merloni 45, 60044-Fabriano (AN), ITALY) declara que este producto cumple con los requisitos básicos y demás disposiciones de la directiva RED 2014/53/UE.

La Declaración de conformidad completa está disponible en el sitio web:

<http://www.aristonthermo.com/en/download-area>

OBJETO: Declaração CE de Conformidade

Com o presente ato, a Ariston Thermo S.p.A. (viale A.Merloni 45, 60044-Fabriano (AN), ITALY) declara que este produto está em conformidade com os requisitos essenciais e com outras disposições da diretiva RED 2014/53/EU.

A Declaração de Conformidade completa está disponível no endereço:

<http://www.aristonthermo.com/en/download-area>

TÁRGY: CE megfeleléségi nyilatkozat

Az Ariston S.p.A (viale A.Merloni 45, 60044-Fabriano (AN), ITALY) kijelenti, hogy ezen termék megfelel a 2014/53/EU irányelv alapvető követelményeinek és egyéb vonatkozó rendelkezéseinek.

A teljes Megfeleléségi nyilatkozat az alábbi címen érhető el:

<http://www.aristonthermo.com/en/download-area>

KONU: CE Uygunluk Beyanı

İşbu belge ile Ariston Thermo S.p.A. (viale A.Merloni 45, 60044-Fabriano (AN), ITALY), bu ürünün RED 2014/53/EU direktifine ilişkin temel gerekliliklere ve diğer düzenlemelere uygun olduğunu beyan eder.

Uygunluk Beyanının tamamına aşağıdaki adresten ulaşılabilir:

<http://www.aristonthermo.com/en/download-area>

PRZEDMIOT: Deklaracja Zgodności WE

Niniejszym, Ariston Thermo S.p.A. (viale A.Merloni 45, 60044-Fabriano (AN), WŁOCHY) oświadcza, że produkt jest zgodny z podstawowymi wymaganiami i innymi postanowieniami dyrektywy RED 2014/53/UE.

Pełna wersja Deklaracji Zgodności jest dostępna na stronie:

<http://www.aristonthermo.com/en/download-area>

ПРЕДМЕТ: Декларация соответствия CE

Компания Ariston Thermo S.p.A., расположенная по адресу (viale A.Merloni 45, 60044-Fabriano (AN), ITALY) настоящим заявляет, что данное изделие отвечает основным требованиям и положениям директивы RED 2014/53/EC.

Полную декларацию соответствия можно найти по адресу:

<http://www.aristonthermo.com/en/download-area>

OBIECT: Declarație de conformitate CE

Prin prezentul act, Ariston Thermo S.p.A. (viale A.Merloni 45, 60044-Fabriano (AN), ITALY) declară că acest produs este în conformitate cu cerințele esențiale și cu alte dispoziții ale directivei RED 2014/53/EU.

Declarația de Conformitate completă este disponibilă la adresa:

<http://www.aristonthermo.com/en/download-area>

Ariston Thermo SpA

Viale Aristide Merloni 45
60044 Fabriano (AN) Italia
Τηλ.: 0732 6011 - Fax 0732 602331
info.it@aristonthermo.com
www.aristonthermo.com